


St. Andrä-Höch, am 19.01.2021

Sehr geehrte Erziehungsberechtigte!  
Liebe Eltern!

Das Bundesministerium stellt für die Schülerinnen und Schüler einen Antigen-Selbsttest zur Verfügung, der einmal wöchentlich durchgeführt werden soll, wenn Ihr Kind die Schule besucht. Er soll in Kombination mit den Hygienemaßnahmen dazu dienen, das Infektionsrisiko in den Schulen zu senken.

Ein Video dazu, wie der Test funktioniert, finden Sie auf der Homepage des Bildungsministeriums:


<https://www.bmbwf.gv.at/Themen/schule/beratung/corona/selbsttest.html>


 Bundesministerium  
Bildung, Wissenschaft  
und Forschung


## Antigen-Selbsttests für Schülerinnen und Schüler

Nur 2 Zentimeter tief in der eigenen Nase drehen!  
Kurz und schmerzlos! Ergebnis in 15 Minuten!


Was braucht man dazu?

 Testkarte

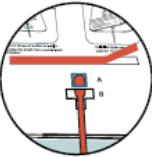
 Stäbchen mit Tupfer

 Lösung


Wie funktioniert's?

**Schritt 1:**


- Tupfer **NUR 2 Zentimeter** in die Nasenhöhle stecken
- Tupfer 5 Mal im Kreis drehen
- Nasenhöhle wechseln, Drehen wiederholen

**Schritt 2:**


- Schutzabdeckung des Klebestreifens entfernen und Probe in die Öffnung schieben

**Schritt 3:**


- 6 Tropfen der Lösung in die Vertiefung geben und Tupfer 2 Mal in jede Richtung drehen

**Schritt 4:**

- Linke und rechte Seite zusammenkleben
- Testergebnis erscheint in 15 Minuten

**Schritt 5:**

- Testergebnis positiv:  
zu Hause: 1450 kontaktieren  
in der Schule: Schulleitung informiert 1450  
oder die örtliche Gesundheitsbehörde
- Test negativ:  
Gesund bleiben und weiter die Schule besuchen



Wir bitten Sie, den Test vor dem nächsten Schulbesuch durchzuführen. Sollte das Ergebnis positiv sein, so kontaktieren Sie bitte 1450.

Nähere Informationen entnehmen Sie bitte dem Informationsfolder oder der Homepage des Bundesministeriums für Bildung, Wissenschaft und Forschung.

Mit freundlichen Grüßen

Renate Eberhardt